




Découvrir le kamishibai à l'école Jean Moulin



Un projet avec l'association Arts et Développement



C'est quoi le kamishibai ?

Le kamishibai est un petit théâtre de rue ambulant qui nous vient du Japon.

Il est composé d'un petit théâtre en bois ou en carton, appelé *Butai* :





Des images, avec des textes écrits au dos aident le narrateur à captiver son public. C'est un format magique qui capte l'attention des petits et des grands !



Découvrir le monde de l'écrit grâce au kamishibai :

A la fin du mois de novembre, nous avons lu en classe des kamishibais. Cécile et Frédérique ont lu différentes histoires. Suzie de l'association Arts et Développement également.



Créer un kamishibai :

Vendredi 26 novembre, Suzie et Isabelle de l'association Arts et Développement sont venues dans la classe pour nous présenter le projet de création d'un kamishibai sur le thème *Mes Rêves*. Elles ont lu un travail effectué par une autre école afin que les enfants comprennent ce que nous allons faire dans les prochaines séances.

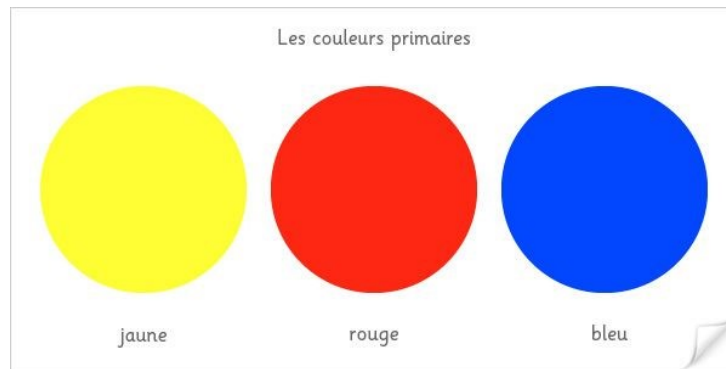


A la découverte des couleurs primaires :

Avant de créer un kamishibai de la classe, Suzie et Isabelle ont fait découvrir aux enfants des monochromes. Ce sont des œuvres d'art avec une seule couleur.




Elles ont ensuite présenté les 3 couleurs primaires.



Les Moyens et les Grands ont réalisé leur monochrome. Ils ont tiré au sort une étiquette couleur et ils ont ensuite peint ce qu'ils souhaitaient avec cette couleur.



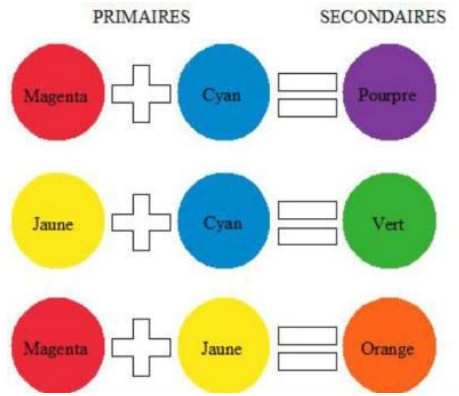





Ils ont ensuite ajouté du noir ou du blanc pour éclaircir ou foncer leur couleur. Les enfants ont produit beaucoup de différentes œuvres pour exprimer toute leur créativité.

A la découverte des couleurs secondaires :

Lors de la deuxième séance, Suzie et Isabelle nous ont lu l'histoire de *Petit Bleu* et *Petit jaune* pour découvrir les couleurs secondaires. Ce sont celles que l'on peut fabriquer en mélangeant le rouge, le bleu et le jaune.



Ensuite, les Moyens et les Grands ont réalisé plusieurs peintures avec ces mélanges.







Mon rêve :

Suzie et Isabelle ont demandé aux enfants quels étaient leurs rêves. Ils sont venus les chuchoter à l'oreille d'un adulte. Ensuite, ils sont allés les peindre.



Isabelle et Suzie ont apporté une table des couleurs pour peindre les rêves des enfants.





Fabriquer un kamishibai avec les rêves des enfants :

Chaque enfant a choisi le rêve qu'il voulait voir apparaître dans le kamishibai de la classe. Cécile et Frédérique ont pris en photo leur dessin. Isabelle et Suzie, les ont imprimés au format du butai.



Vendredi 11 mars 2022 : Exposition autour du kamishibai

Les familles ont été invitées à découvrir le travail réalisé, une fois l'impression terminée.



Les Moyens et les Grands de la classe de Cécile et Frédérique ont présenté aux familles de la classe et de l'école, le travail réalisé en classe avec l'association Arts et Développement.



L'explication du projet.



Les monochromes




Les mélanges des couleurs

Le kamishibai des enfants imprimé :



Deux vidéos ont été réalisées pour que les familles puissent découvrir les rêves des enfants :



Les vidéos sont en ligne sur le padlet de la classe et aux adresses suivantes :

<https://youtu.be/rYXoAjUdRM8>

<https://youtu.be/yH-bvpmBDH8>

Les familles sont venues nombreuses pour découvrir le travail fait en classe.



- Aux enfants pour leur enthousiasme et leur investissement ;
- Aux familles qui sont venues très nombreuses partager ce moment avec nous ;
- Suzie, Isabelle et Alexane de l'association Arts et Développement pour leur créativité, bienveillance et collaboration ;
- Mme Morand Agent de développement social, Equipe Projet Bron Terrailon, qui a pensé à notre classe pour ce projet ;
- La Mairie de Bron qui a financé l'achat de deux butaï ;
- M. Faure Geors, délégué du Préfet, dont la subvention de l'Etat Préfecture, a permis les interventions d'Art et Développement à l'école.